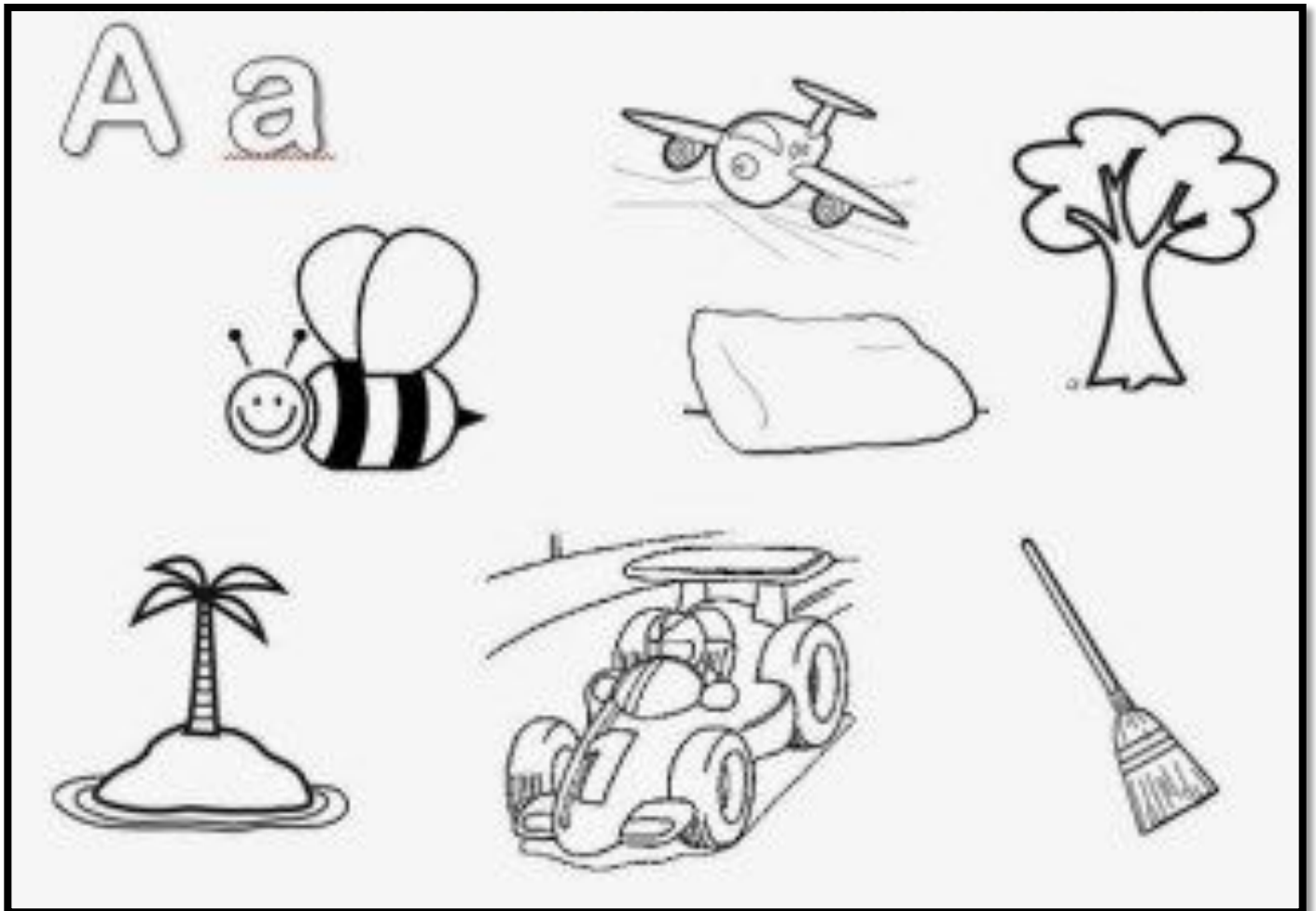



**Instrucción:** Observa, nombra y luego colorea las imágenes que comienzan con la vocal A




**Instrucción:** Repasa y grafica vocales A siguiendo el orden dado, luego en el recuadro de abajo puedes hacerlo libremente.

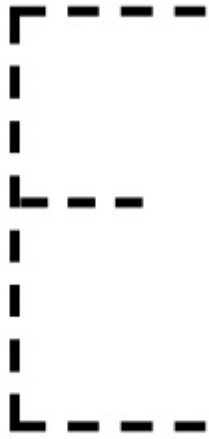
Handwriting practice for the letter 'A' on ruled lines. The first row shows a solid 'A' followed by a dashed 'A' with stroke order numbers 1, 2, and 3. The second row contains a solid 'A' followed by seven dashed 'A's. The third row contains a solid 'A' followed by one dashed 'A'. The fourth row contains a solid 'A' followed by one dashed 'A'. The remaining space in the box is blank for free practice.




**Instrucción: Rellena la vocal E con materiales de libre elección.-**



**Instrucción:** Repasa las vocales E con tu color favorito y colorea el elefante.



Elefante



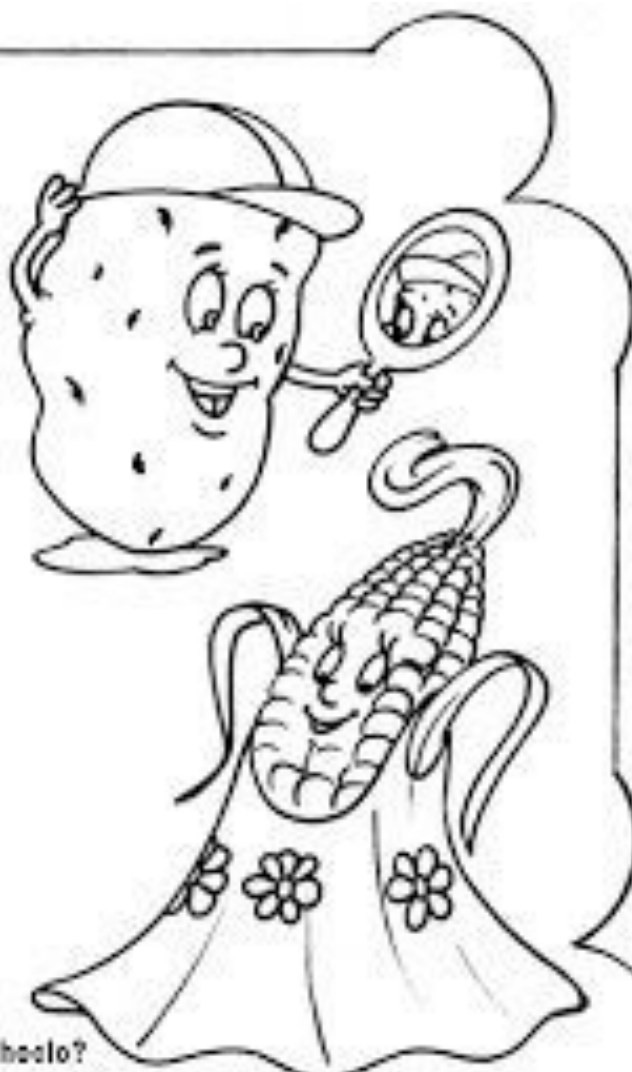
**Instrucción:** Escucha la historia de LA PAPA Y EL CHOCLO, luego responde coloreando tu respuesta.

**Pinta libremente las imágenes.-**

*La papa y el choclo  
se compran juntos,  
un vestido largo  
y un gorrito blanco.*

*Juegan a la cocina,  
juegan a preparar,  
un rico escabeche  
para presentar.*

*Pollo cocido,  
aceituna y huevo  
componen el plato,  
que Juan y Maria  
comen en un rato.*



**Marca la respuesta correcta.**

**¿Qué se compran juntos la papa y el choclo?**



**¿Dónde fueron la papa y el choclo?**



**Instrucción:** Repasa y completa los números que faltan en cada cuncuna (1 al 10)

